

ウッドデッキタイル20mmに
600角が新登場!!

Wood Deck Tile 20mm

ウッドデッキタイル20mm

20mm厚・ウッド調タイルデッキ用セラミックタイル

高い耐候性

●いつまでも美しく、変色しない。劣化して腐ったりしない。汚れにくくてメンテナンスも簡単。セラミックタイルの優れた特性を生かして、ウッド調タイルデッキを作るための20mm厚セラミックタイルです。

メンテナンス が簡単

●落ち着いた木目デザインに色調は3色を揃えましたので、建物や造園と調和のとれたナチュラルな外構に仕上がります。

リアルな 木目調

●表面仕上げは、ノンスリップ仕様ですので雨の日も安心です。

●厚みは、20mmの高強度ですので、モルタル接着剤等を使わずに、置き敷き施工だけで芝や砂利の上に直接設置が可能です。

●レベリングシステムの使用で、ウッド調タイルデッキ施工が可能です。

●エクステリアの駐車場エリアにも、接着剤による圧着施工が可能です。

600角 (2色)



WDT-01E/600
ベージュ Ecru



WDT-02B/600
茶色 Brown

600×300角 (3色)



WDT-01E
ベージュ Ecru



WDT-02B
茶色 Brown



WDT-03G
グレー Gray

600角	600×300角
600角 (実寸 600mm×600mm) 20mm厚	600×300角 (実寸 600mm×298mm) 20mm厚
面状ノンスリップ C.S.R滑り試験 (水+ダスト) 0.5以上	
2.8枚/㎡	5.6枚/㎡
1枚/ケース・15kg	2枚/ケース・15kg
9,200円/㎡ (税抜) (3,300円/枚)	9,200円/㎡ (税抜) (1,650円/枚)
6パターン柄シャッフル	12パターン柄シャッフル
材質: BI類 (磁器質) 施釉	
Made in China	

屋外床	重歩行	駐車場
屋外壁	屋内壁	居室床
浴室壁	屋内床	浴室床

※駐車場や重歩行エリアではモルタル張り施工が必要です。



施工例

- 弊社レベリングシステムを使用して、快適にウッド調タイルデッキ施工が可能です。
- テラスやバルコニーに、モルタル接着剤を使用せずに置き敷き施工が可能です。
- エクステリアの駐車場エリアにも、接着剤による圧着施工が可能です。

芝生に直置き

舗石スペーサーPS70-03を使用




レベリングシステムでデッキ施工


BS60シリーズで施工



12パターン柄シャッフル (600×300角)



WDT-01E (ベージュ Ecru)




WDT-02B (茶色 Brown)



WDT-03G (グレー Gray)

6パターン柄シャッフル (600角)



WDT-01E/600 (ベージュ Ecru)



WDT-02B/600 (茶色 Brown)

- ※ 面上に凸凹が有りますので、目地残りにはご注意ください。
- ※ スロープ部にご使用の場合は勾配により滑り性が変化しますのでご注意ください。
- ※ 焼き物特有の自然な色むらと色幅が有ります。
- ※ 生産ロット単位で色合いが異なります。

タイルクリップ、デジタルサインタイルなどオンリーワン高付加価値商品を提供する

The Only One co., Ltd

<https://the-only1.com>

株式会社 THE ONLY ONE

[東京] 〒167-0023 東京都杉並区上井草1-33-1 ロワール井荻102 電話：03-6913-5728 FAX：03-6913-5729
[岐阜] 〒507-0901 岐阜県多治見市笠原町724 電話：0572-56-0128 FAX：0572-56-2723



202404